Bitte beachten:
Sensoren 2-4 und Winde2 Rückmeldung sind ggf. optional.
Bitte Konfigurations-blatt beachten.

Please note:
Sensors 2-4 and winch feedback 2 may be optional.
Kindly see Configuration Sheet

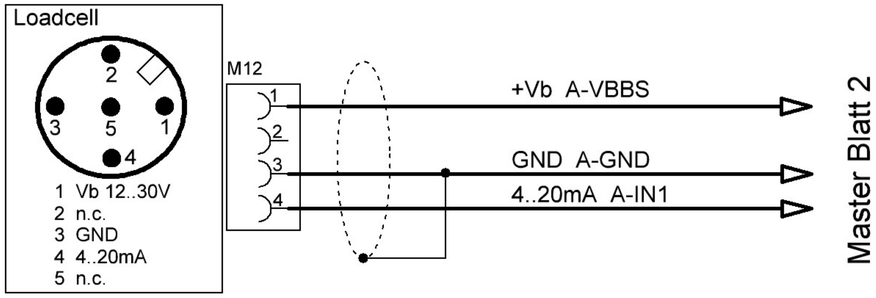

Sensor2

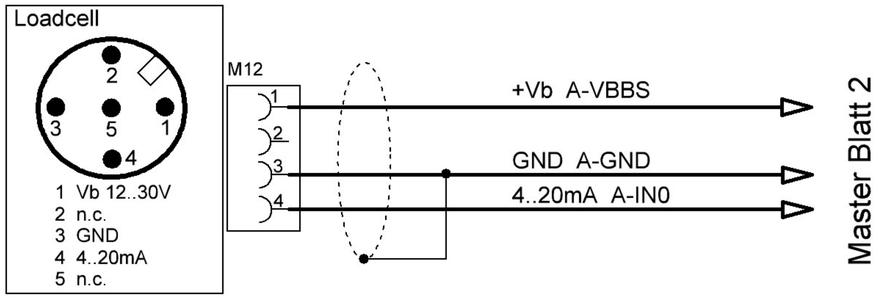

Sensor1

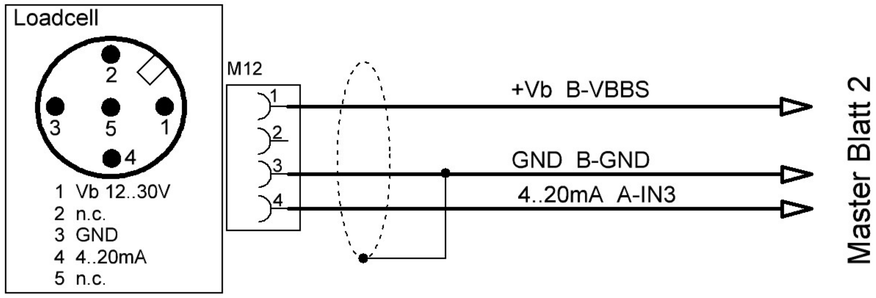

Sensor4

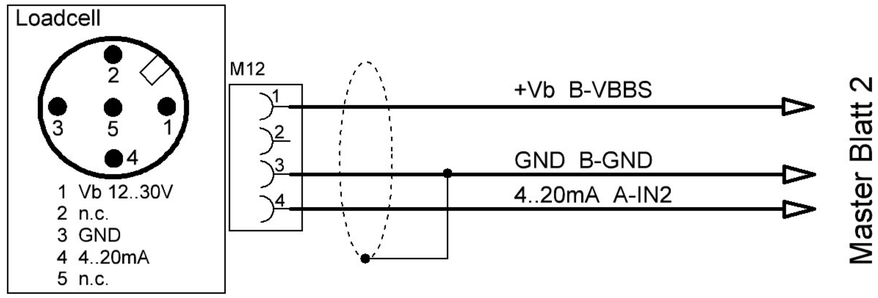

Sensor3

Sensorkabelfarben Standard:
braun=+Vb
Schwarz=4..20mA
blau=Masse
Ansonsten bitte Konfig.blatt beachten.

Sensor cable colours standard:
brown=+Vb
black=4..20mA
blue=GND
Otherwiseplease view Configuration Sheet

Winden-Rückmeldung Winde1; High=Winde läuft, LOW=Winde steht
Whinch-Feedback Winch1; High=Winch running, LOW=Winch standing
B-IN7

Winden-Rückmeldung Winde2; High=Winde läuft, LOW=Winde steht
Whinch-Feedback Winch2; High=Winch running, LOW=Winch standing
B-IN6

Master Blatt 2

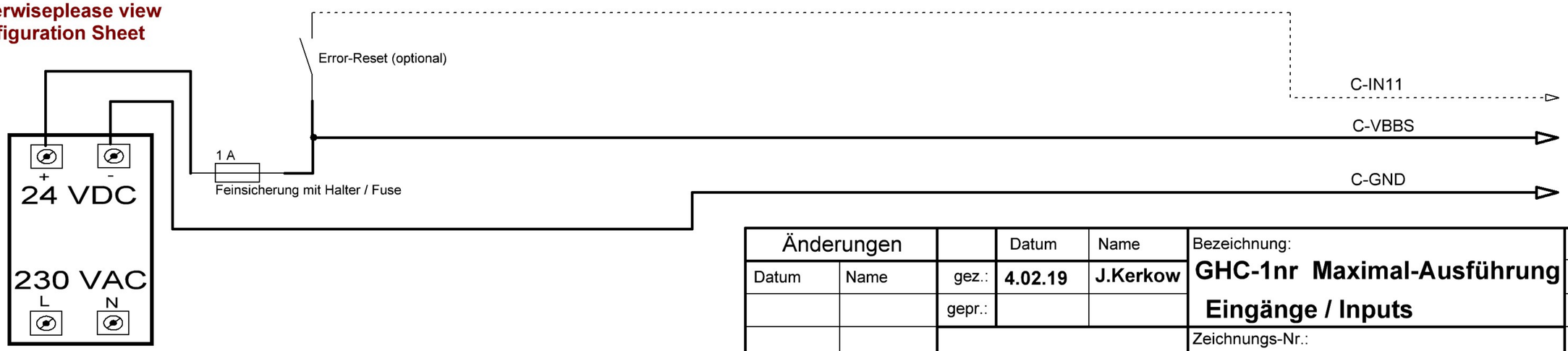

Änderungen			Datum	Name	Bezeichnung:	Blattzahl: 4
Datum	Name	gez.:	4.02.19	J.Kerkow	**GHC-1nr Maximal-Ausführung**	
		gepr.:			**Eingänge / Inputs**	Blatt-Nr.: 1
					Zeichnungs-Nr.: **263121-01**	

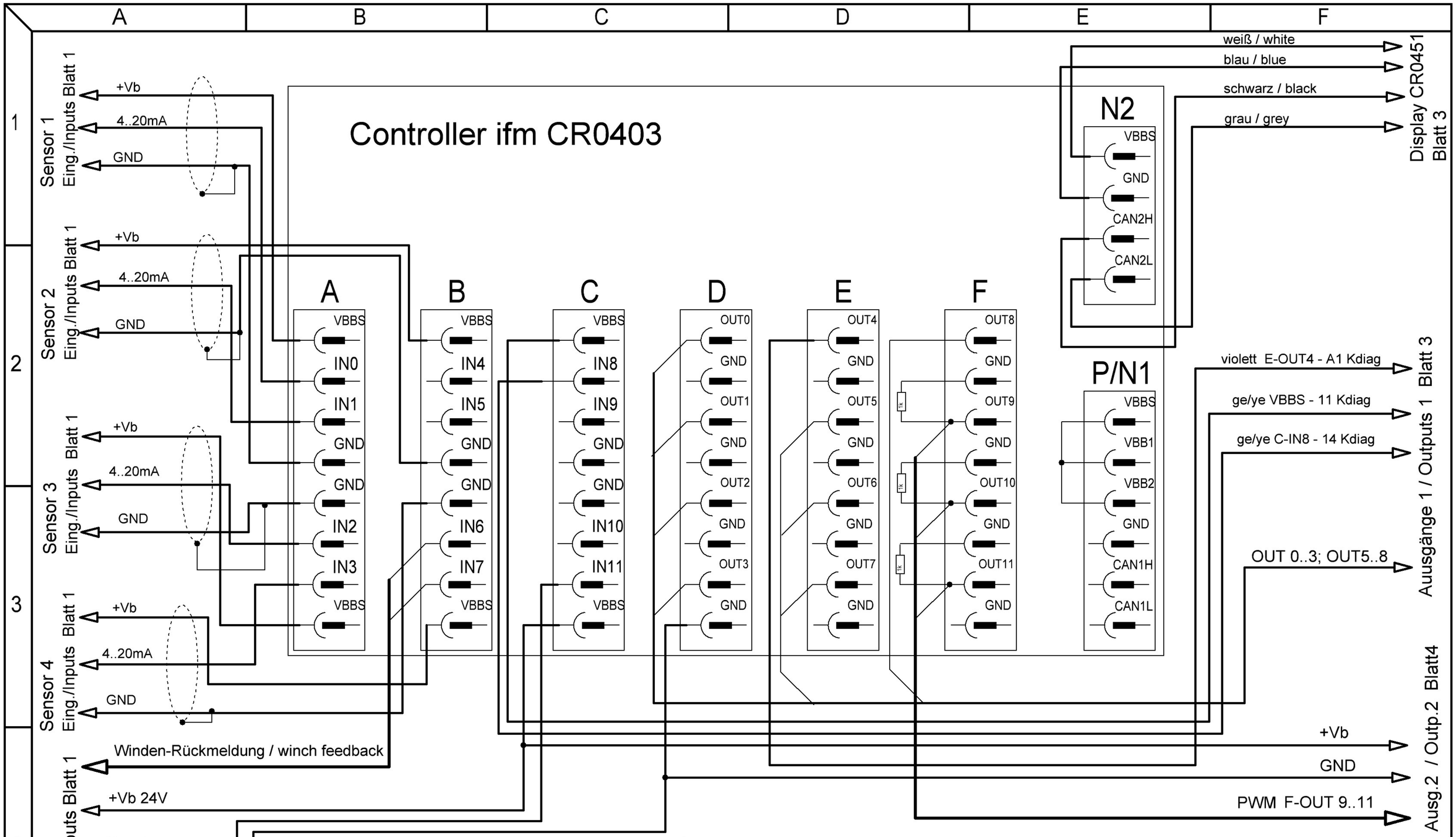

Sensorkabelfarben Standard:
braun=+Vb, Schwarz=4..20mA, blau=Masse
Ansonsten bitte Konfigurationsblatt beachten.
Sensor cable colours standard:
brown=+Vb, black=4..20mA, blue=GND
Otherwise see Configuration Sheet

Änderungen			Datum	Name	Bezeichnung:	Blattzahl: 4
Datum	Name	gez.:	4.02.19	J.Kerkow	**GHC-1nr Maximal-Ausführung**	
		gepr.:			**Master-Steuerung / Master Control**	Blatt-Nr.: 2
					Zeichnungs-Nr.: **263121-01**	

Master CAN2 N2 Blatt 2

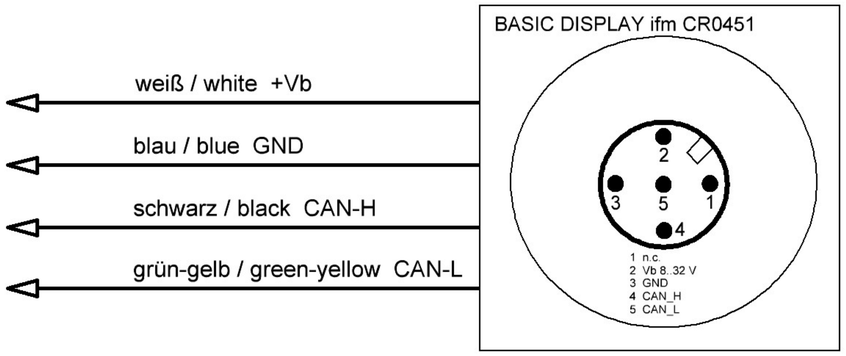

Kabelfarben:
D-OUT0 - A1 / K1 blau
D-OUT1 - A1 / K2 grün
D-OUT2 - A1 / K3 grau
D-OUT3 - A1 / K4 weiß
E-OUT5 - A1 / K5 orange
E-OUT6 - A1 / K6 grün/gelb
E-OUT7 - A1 / K7 braun
E-OUT8 - A1 / K8 gelb

E-OUT4 - A1 / K diag violett

Funktion der Relais siehe Konfigurationsblatt

Cable colours:
D-OUT0 - A1 / K1 blue
D-OUT1 - A1 / K2 green
D-OUT2 - A1 / K3 grey
D-OUT3 - A1 / K4 white
E-OUT5 - A1 / K5 orange
E-OUT6 - A1 / K6 green/yellow
E-OUT7 - A1 / K7 brown
F-OUT8 - A1 / K8 yellow

E-OUT4 - A1 / K diag violet

Function of relays see configuration sheet

Master Blatt 2

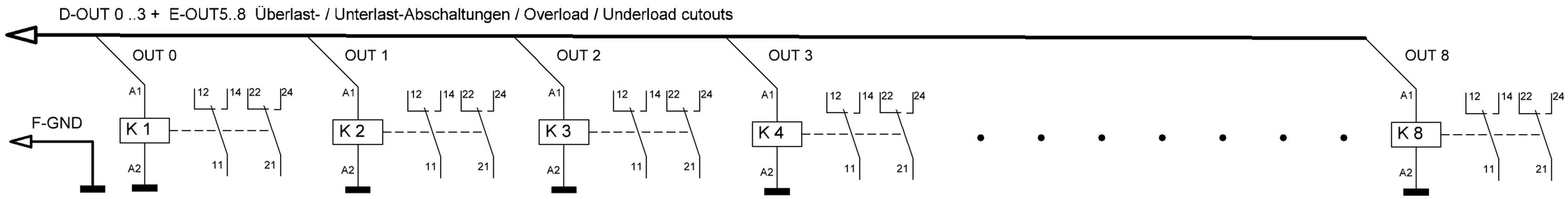

Master Blatt 2

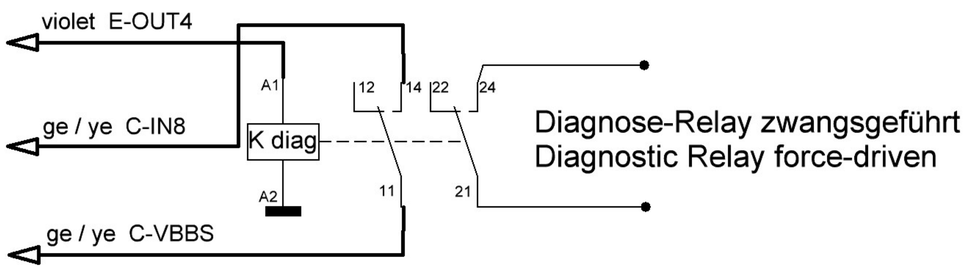

Änderungen			Datum	Name	Bezeichnung:	Blattzahl: 4
Datum	Name	gez.:	4.02.19	J.Kerkow	**GHC-1nr Maximal-Ausführung**	
		gepr.:			**Ausgänge 1 / Outputs 1**	Blatt-Nr.: 3
					Zeichnungs-Nr.: **263121-01**	

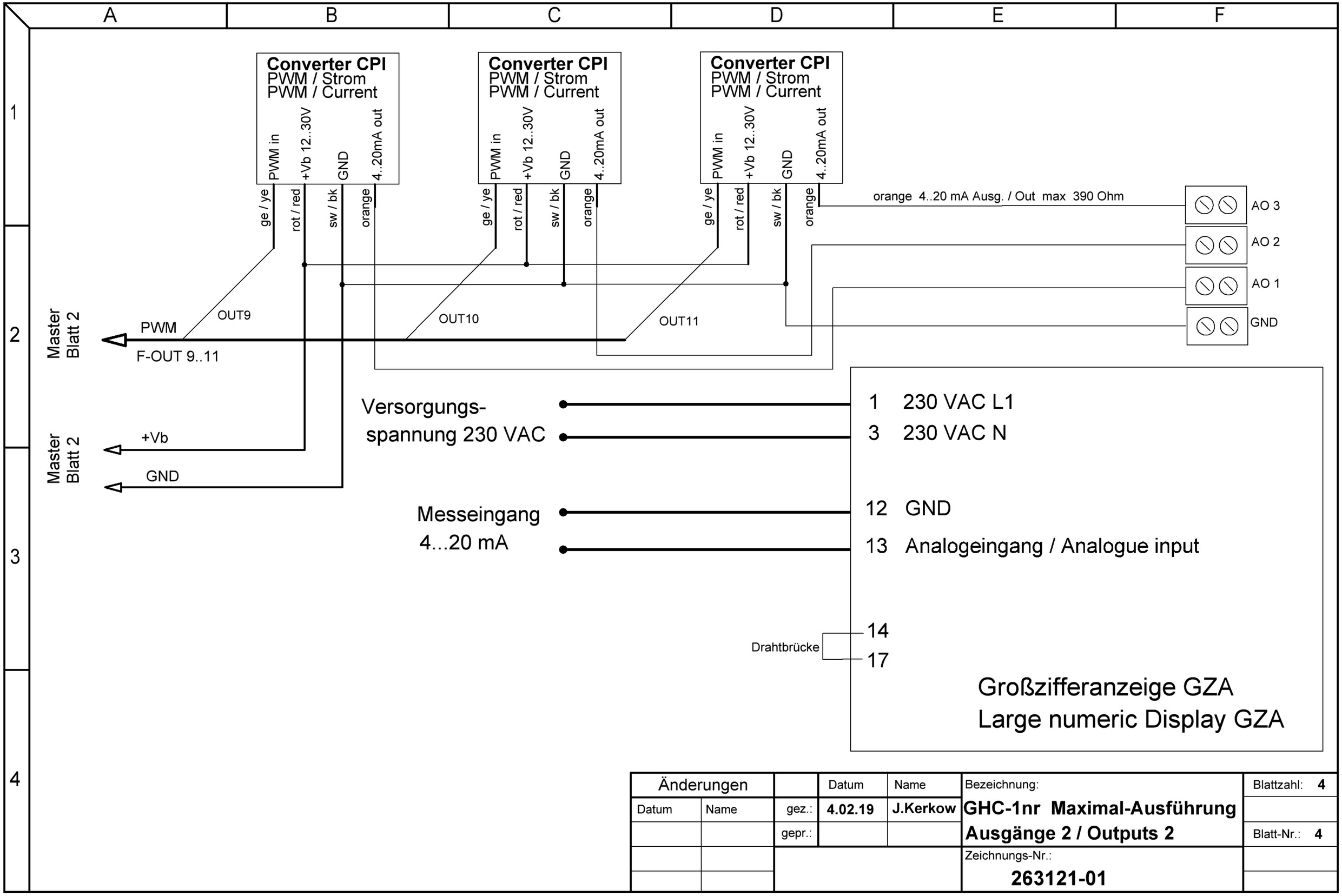

Änderungen			Datum	Name	Bezeichnung:	Blattzahl: 4
Datum	Name	gez.:	4.02.19	J.Kerkow	**GHC-1nr Maximal-Ausführung**	
		gepr.:			**Ausgänge 2 / Outputs 2**	Blatt-Nr.: 4
					Zeichnungs-Nr.: **263121-01**	